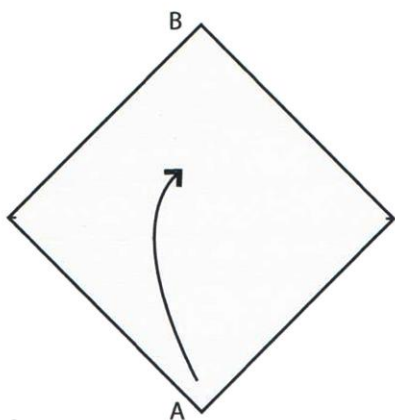
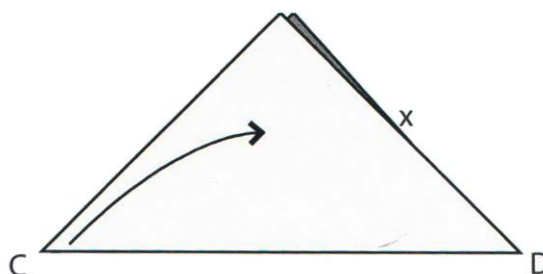


Bretteanvisning til forsøk side 9 i Spire 3.

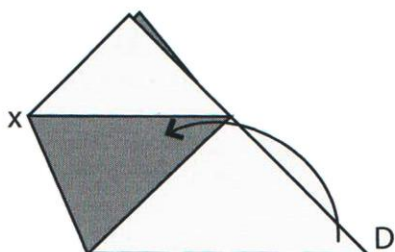
Klipp ut kvadratet (ca. 20x20 cm) i ulike typer papir og brett flere kopper. Finn ut hvilken som fungerer best som kopp.



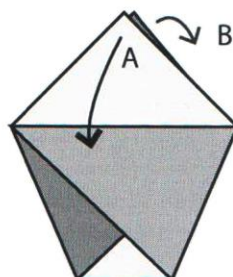
- ① Brett hjørnene A og B mot hverandre.




- ② Brett hjørnet C mot krysset.



- ③ Brett hjørnet D mot krysset.



- ④ Brett hjørne A fremover. Brett hjørne B bakover.



- ⑤ Koppen er ferdig, men holder den vann? Hell litt vann i koppene du har laget. Skriv eller tegn hva som skjedde.