

Gangeblomster

Print ut disse blomstene eller bruk dem som inspirasjon til å lage store blomster i kartong til å henge opp i klasserommet.

Tips til bruk:



- 1) elevene sier tallene etter hverandre høyt.
- 2) En og en elev tar på bladene, mens tallene i den aktuelle gangetabellen sies.
- 3) Konkurransse: Læreren sier f.eks 3×6 og elevene skal si svaret. Da henger det en hjelp for de som trenger litt ekstra støtte i klasserommet.
- 4) Når elevene kommer inn i gangen eller entreen henger blomstene på veggen. Elevene går fordi og gjentar tallene. Et slag rituale hver morgen før de går inn i klasserommet.
- 5) Elever får med blomstene hjem og øver med foreldrene.

Lykke til!

Hilsen

Spire Gro


Gangeblomster




2	2
3	3
4	4
5	5
6	6
7	7
8	8
9	9
10	10

2	4
3	6
4	8
5	10
6	12
7	14
8	16
9	18
10	20

Gangeblomster




2	6
3	9
4	12
5	15
6	18
7	21
8	24
9	27
10	30




2	8
3	12
4	16
5	20
6	24
7	28
8	32
9	36
10	40

Gangeblomster




2	10
3	15
4	20
5	25
6	30
7	35
8	40
9	45
10	50




2	12
3	18
4	24
5	30
6	36
7	42
8	48
9	54
10	60

Gangeblomster




2	14
3	21
4	28
5	35
6	42
7	49
8	56
9	63
10	70




2	16
3	24
4	32
5	40
6	48
7	56
8	64
9	72
10	80

Gangeblomster



2	18
3	27
4	36
5	45
6	54
7	63
8	72
9	81
10	90



2	20
3	30
4	40
5	50
6	60
7	70
8	80
9	90
10	100