



# JULEVERKSTED



SpireGro

Lykke til hilsen SpireGro

# Sy en liten mus



## Du trenger:

Grå filt

Rosa filt

Hvit filt

Fyllvatt til å ha inni musa

1 liten trekule (10mm) til nese

4 store trekuler (16mm) til hender og føtter.

Sort broderitråd til å sy værhaar og rundt musa.

Sort eller grått garn til å fingerhekle armer og bein.

Lim

Synål

Saks

Tape

Mønster på musa

Fremgangsmåte på baksiden

# Sy en liten mus

## Fremgangsmåte

### Arm og ben

Ta en garntråd og fingerhekle en 25 cm lang arm og et 30 cm langt bein. Fest en trekule i hver ende. Knyt knute. Fingerhekle også en 10 cm lang hale.

### Kroppen

Klipp nøye ut papirmønsteret. 2 ører og kroppen. Legg papiret på filten og tegn rundt med en tusj. Pass på at du får plass til både ører og kroppen på filt-lappen din.

Klipp ut 2 musekropper og to ører i filt.

### Montering

Legg en filt-musekropp på bordet slik at du ser tusjmerkene.

Legg ørene på plass. Ta litt lim under ørene så de sitter fast.

Legg armen og beina tvers over stoffet. Fest med tape

Knyt halen fast midt på beintråden på musa. Lag et lite hull i ryggen på musa og tre halen ut av hullet. Eller la halen henge rett ned og ut av kroppen.

Legg den andre kroppen oppå. Tusjmerker innover.

Sy de to filt-bitene sammen. Bruk «stingene» du ser rundt arket her.


Når du nesten har sydd helt rundt, stopper du opp og putter litt vatt inn i musa. Sy så helt igjen.

### Avslutning

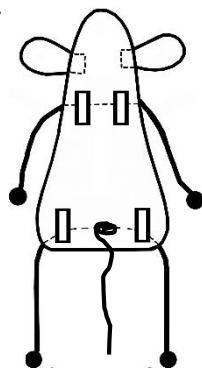
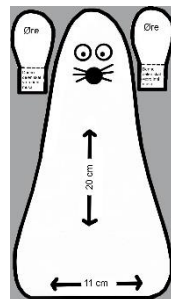
Sy på perlen til nese. Værhår lages av noen tråder igjennom hullet i kula. Fest dem med litt lim. Klipp ut hvite øyne og tegn en sort prikk i midten.

Lim øynene på musa. Lim litt rosa filt inni ørene.

Fest en hempe i hodet.

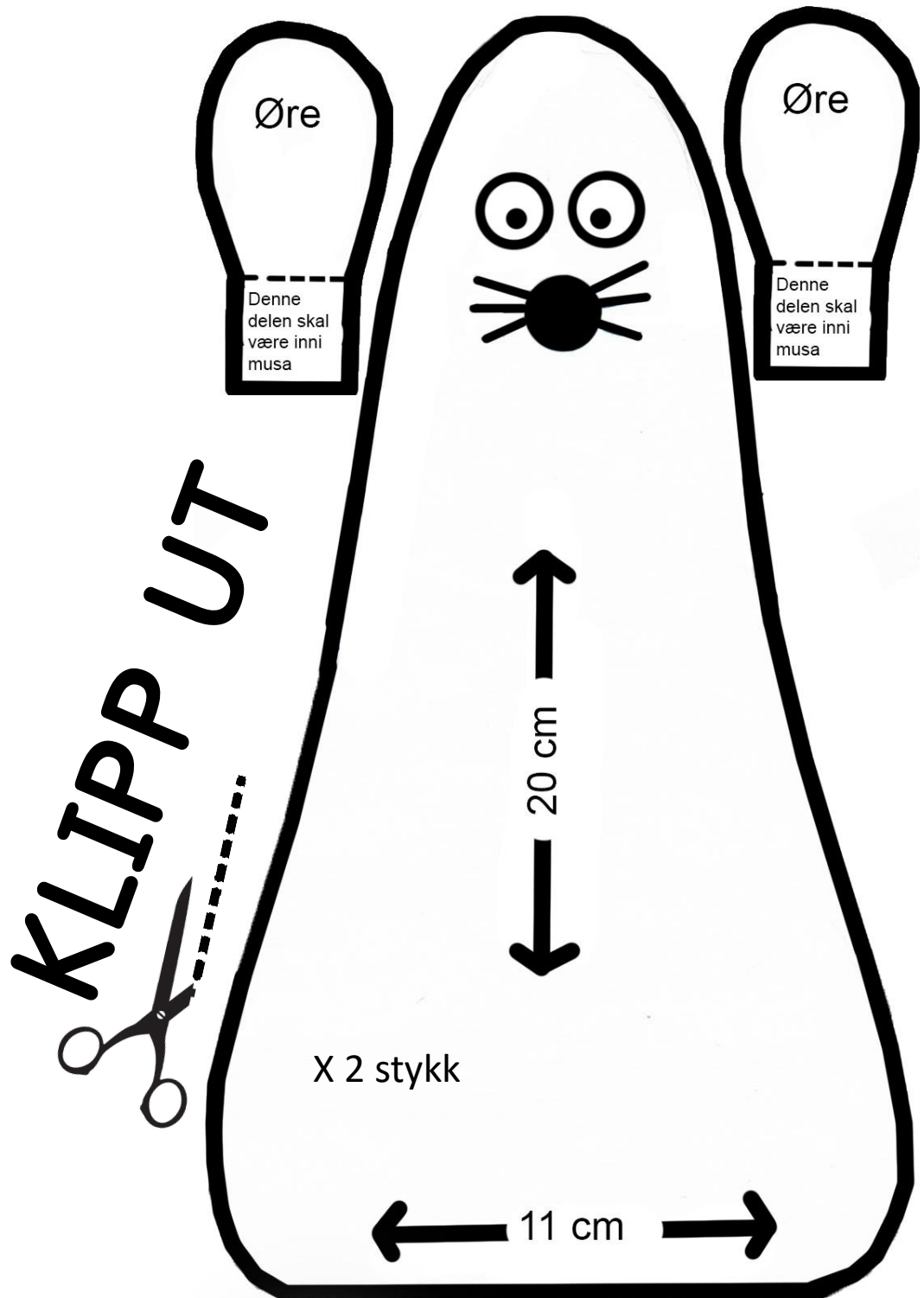


SpireGro




# Sy en liten mus

SpireGro



Tvinn eller fingerhekle et langt bein og en lang arm

# Sy en liten mus



SpireGro

## Flere muligheter

Hvis mulighet kan også musa utstyres med en liten pose ris i bunnen av musekroppen. Sørg for at tyngden blir såpass at musa kan sitte oppreist av seg selv.

Elever som klarer å sy pent på små flater kan evt. også sy ørene dobbelt.

Lykke til  
Hilsen SpireGro