

# Spel

## Dei mest brukte høgfrekvente orda

I norsk har me enkelte ord som stadig går igjen. Desse orda kallar me høgfrekvente ord.

I 1. - 3. klasse øver me ofte på dei 100 vanligaste orda.

I dette spelet brukar me spelebrett og små mjølkekorkar frå skulemjølk.

### **Forarbeid**

Print ut spelebretta og laminer dei.

Spar og samle saman 120 små mjølkekorkar.

Bruk sprittusj og skriv dei høgfrekvente orda frå bretta på ein og ein kork. 10 korkar til kvart ark.



### **Framgangsmåte på spelet:**

Elevane får kvar sitt spelebrett. Legg korkane med skrifta ned midt på bordet. Ein av spelarane startar med å trekkje ein kork. Dersom ordet er på eige spelebrett, legg ein korken på rett plass. Høyrer korken til motstandaren sitt brett, legg ein korken tilbake i bunken. Det er då opp til den andre spelaren og hugse kvar den vart lagt og trekkje den i sin omgang. Klarar ein spelar å finne eit ord på sitt spelebrett får han halda fram til han trekkjer eit ord som ikkje er på brettet. Då er det nestemann sin tur.

Fyrstemann som har fylt brettet sitt har vunne.



# Høgfrekvente ord

Spire Gro




# Høghfrekvente ord

Spire Gro





# Høgfrequente ord

Spire Gro





# Høghfrekvente ord

Spire Gro




# Høghfrekvente ord

Spire Gro




# Høghfrekvente ord

Spire Gro



# Høghfrekvente ord


Spire Gro







# Høghfrekvente ord

Spire Gro



# Høgfrekvente ord

Spire Gro





# Høghfrekvente ord

Spire Gro



# Høghfrekvente ord

Spire Gro



# Høghfrekvente ord

Spire Gro

