



Fra terning til tall. 1-10

Hvilke kort hører sammen?

Forarbeid:

Print ut kortene på litt tykt papir, klipp ut og laminér dem.

Fremgangsmåte:

I begynneropplæringen skal elevene finne ut hvilket mengdekort som hører sammen med tallkortet.

SPILL:

Legg alle kortene på bordet med billedsiden ned. Startspilleren snur to kort og sjekker om de er like. Hvis ikke snus kortene og legges tilbake i bunken. Er de like legges kortene til side som et «stikk». Den av elevene som har flest «stikk» vinner.

Lykke til!

Hilsen **Spire Gro**



Spire Gro




Spire Gro



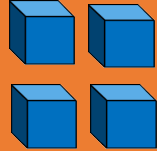
1

2

Spire Gro



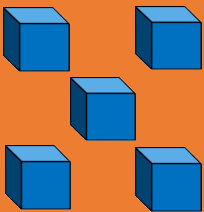
Spire Gro




3

4

Spire Gro



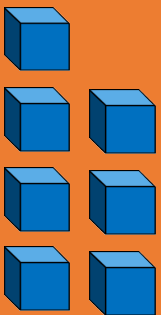
Spire Gro



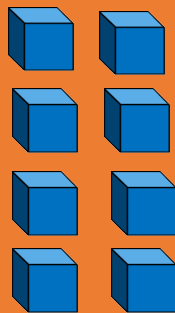
5

6

Spire Gro




Spire Gro



7

8

Spire Gro



Spire Gro



9

10