

Gangeblomster

Print ut disse blomstene eller bruk dem som inspirasjon til å lage store blomster i kartong til å henge opp i klasserommet.

Tips til bruk:


- 1) elevene sier tallene etter hverandre høyt.
- 2) En og en elev tar på bladene, mens tallene i den aktuelle gangetabellen sies.
- 3) Konkurransse: Læreren sier f.eks 3×6 og elevene skal si svaret. Da henger det en hjelp for de som trenger litt ekstra støtte i klasserommet.
- 4) Når elevene kommer inn i gangen eller entreen henger blomstene på vegg. Elevene går fordi og gjentar tallene. Et slag rituale hver morgen før de går inn i klasserommet.
- 5) Elever får med blomstene hjem og øver med foreldrene.

Lykke til!

Hilsen

Spire Gro

Gängeblomster



2

3

4

5

6

7

8

9

10

4

6

8

10

12

14

16

18

20

Gängeblomster



6

9

12

15

18

21

24

27

30

8

12

16

20

24

28

32

36

40

Gangeblomster



10

15

20

25


30

35

40

45

50



12

18

24

30

36


42

48

54

60

Gangeblomster



14

21

28

35

42

49

56

63

70



16

24

32

40

48

56

64

72

80

Gangeblomster

