




















Viklekort 3

Print ut kortet på tykt papir. Klipp hull ved start. Fest en ca. 170 cm lang hyssing på baksiden av kortet med tape. Tre tråden opp av starthullet. Klipp vekk de blå V-hakkene ved hvert ord og hvert bilde.

La elevene trekke tråden fra ord til bilde. Startordet er Lyn, så kommer sag. Det er lurt å tegne opp trådens gang og fasit på baksiden slik at elevene kan sjekke det de har gjort på egen hånd.

Start			
	Gris		
	Julenisse		
	Blomst		
	Ekorn		
	Stige		
	Knute		
	Elefant	