

Spill de 120 mest høyfrekvente ordene

I norsk har vi enkelte ord som til stadighet går igjen. Disse ordene kaller vi høyfrekvente ord.

I 1. - 3. klasse øver vi ofte på de 100 vanligste ordene.

I dette spillet benyttes spillebrett og små melkekorker fra skolemelk.

Forarbeid

Print ut spillebrettene og laminer dem.

Spar og samle sammen 120 små melkekorker.

Bruk sprittusj og skriv de høyfrekvente ordene fra brettene på en og en kork. 10 korker til hvert ark.


Fremgangsmåte spillet:

Elevene får hvert sitt spillebrett. Korkene legges med skriften ned midt på bordet. En av spillerne starter med å trekke en kork. Dersom ordet befinner seg på eget spillebrett, legges den på riktig plass. Tilhører den en av motstandernes brett legges den tilbake i bunken. Det er da opp til eieren og huske hvor den ble lagt og trekke den i sin omgang. Klarer man å finne et ord på sitt spillebrett får man fortsette til man trekker et ord som ikke befinner seg der. Da er det nestemann sin tur.

Førstemann som har fylt sitt brett har vunnet.

Høyfrekvente ord

SpireGro




Høyt frekvente ord

Spire Gro




Høyt frekvente ord

Spire Gro



Høyfrekvente ord

SpireGro




Høyfrekvente ord

Spire Gro



Høyfrekvente ord


Spire Gro



Høytrefekvente ord




SpireGro



Høyfrekvente ord




SpireGro



Høytrefekvente ord




SpireGro



Hørfrekvente ord




SpireGro



Høyfrekvente ord



SpireGro



Høyt frekvente ord



SpireGro

