

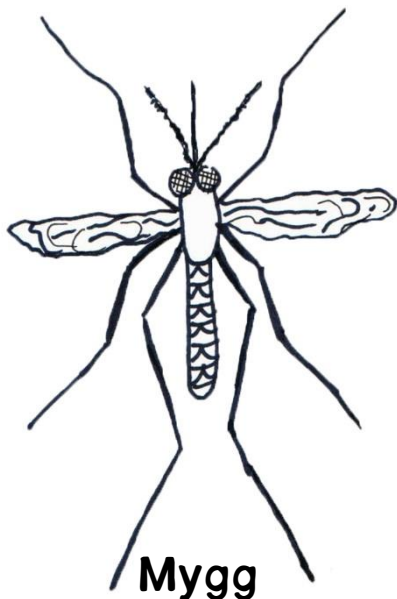
# Lag insekter

Du skal lage disse insektene ved å bruke det du finner i naturen.  
Det kan f.eks være steiner, kongler, pinner, blader, frø eller blomster.

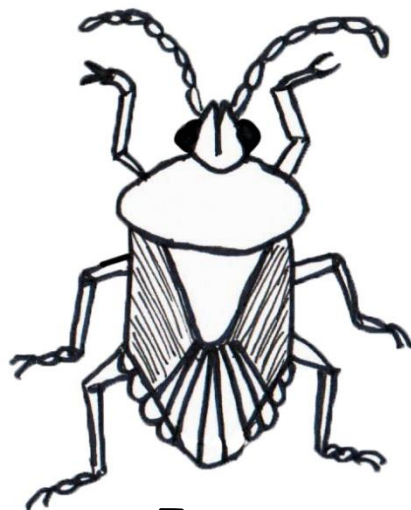
Bruk det du finner og lag et flott insekt.

Ta bilde av insektene dine.


Lykke til!




Mygg



Tege



Marihøne



Snutebille

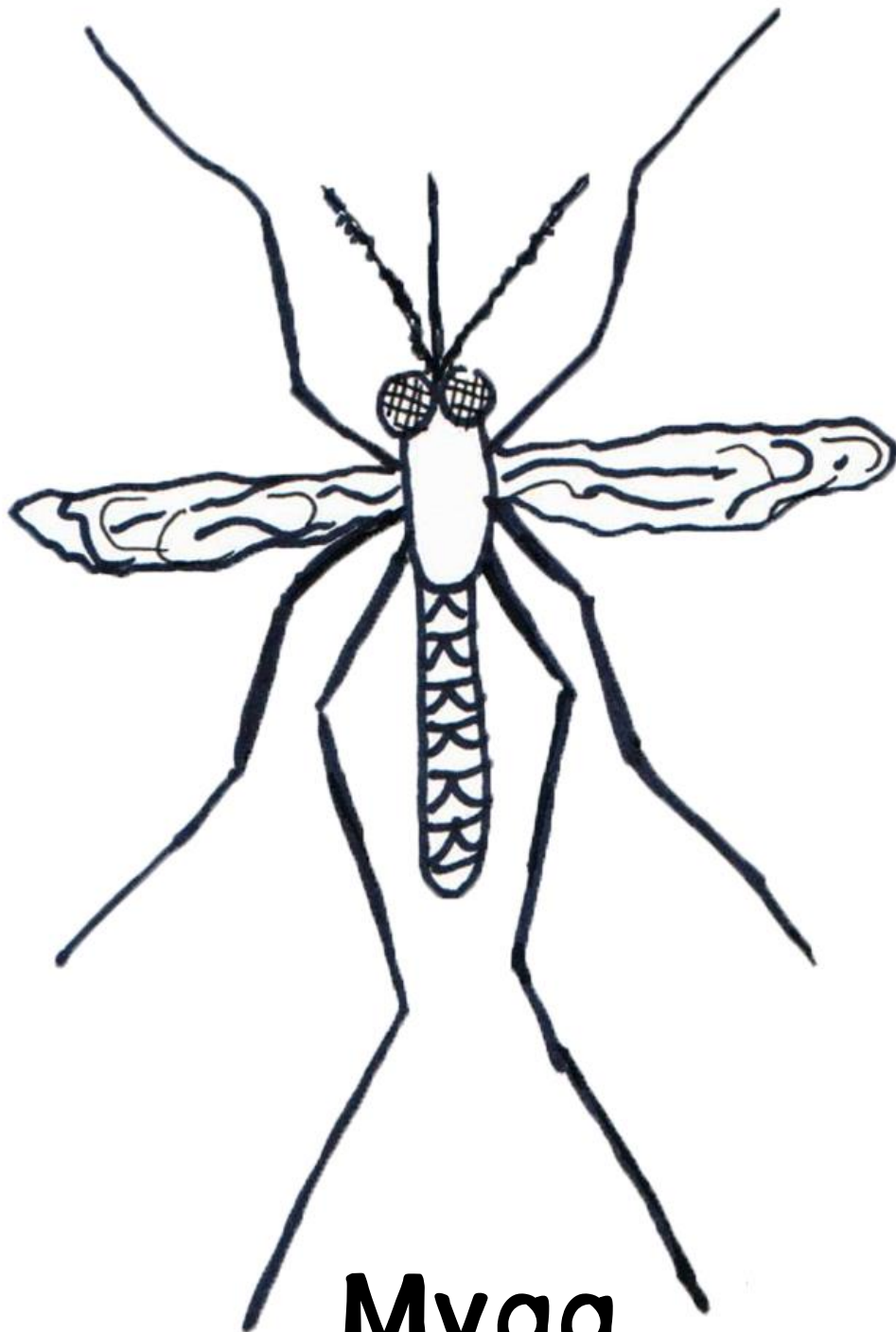
# Lage insekt

Du skal lage dette insektet ved å bruke det du finner i naturen.  
Det kan f.eks være steiner, kongler, pinner, blader, frø eller blomster.

Bruk det du finner og lag et flott insekt.

Ta bilde av insektet ditt.

Lykke til!



**Mygg**

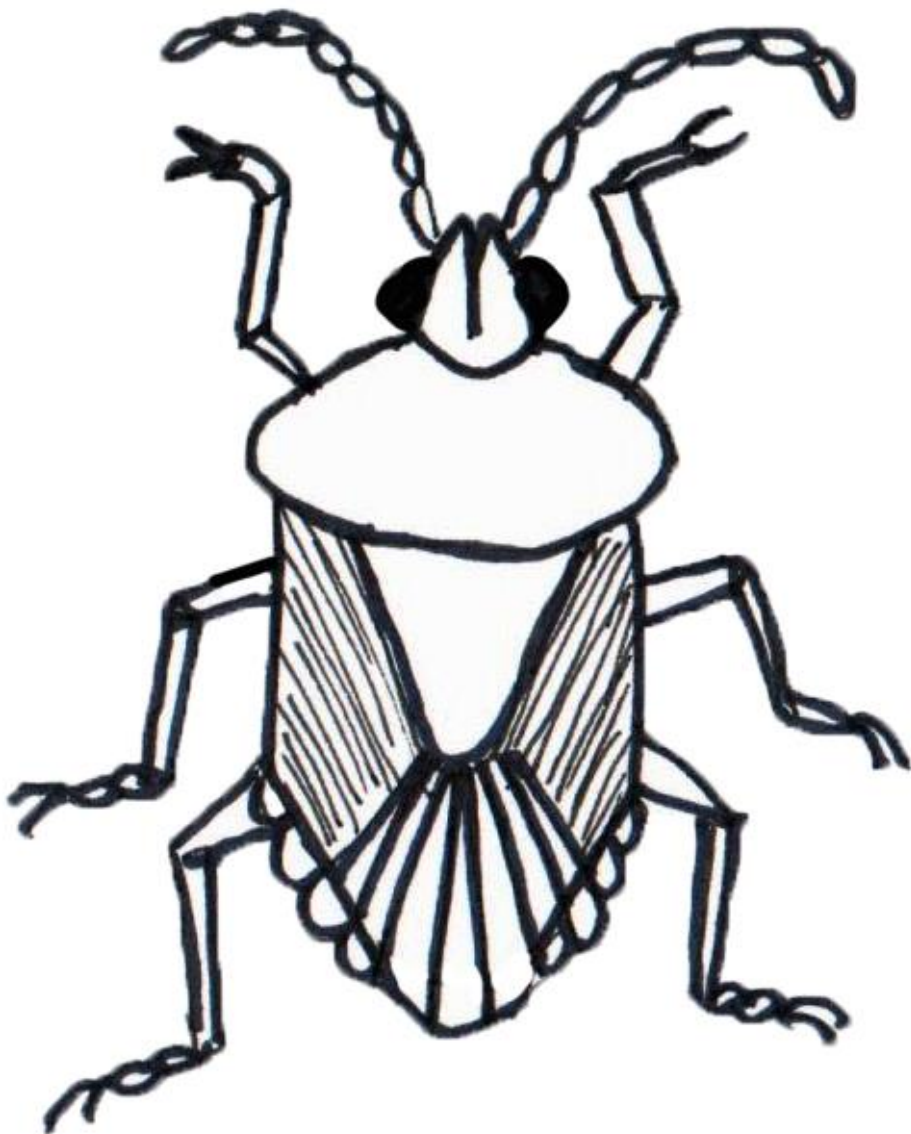
# Lage insekt

Du skal lage dette insektet ved å bruke det du finner i naturen.  
Det kan f.eks være steiner, kongler, pinner, blader, frø eller blomster.

Bruk det du finner og lag et flott insekt.

Ta bilde av insektet ditt.

Lykke til!



## Tege


# Lage insekt

Du skal lage dette insektet ved å bruke det du finner i naturen.  
Det kan f.eks være steiner, kongler, pinner, blader, frø eller blomster.

Bruk det du finner og lag et flott insekt.

Ta bilde av insektet ditt.

Lykke til!



**Marihøne**


# Lage insekt

Du skal lage dette insektet ved å bruke det du finner i naturen.  
Det kan f.eks være steiner, kongler, pinner, blader, frø eller blomster.

Bruk det du finner og lag et flott insekt.

Ta bilde av insektet ditt.

Lykke til!



## Snutebille

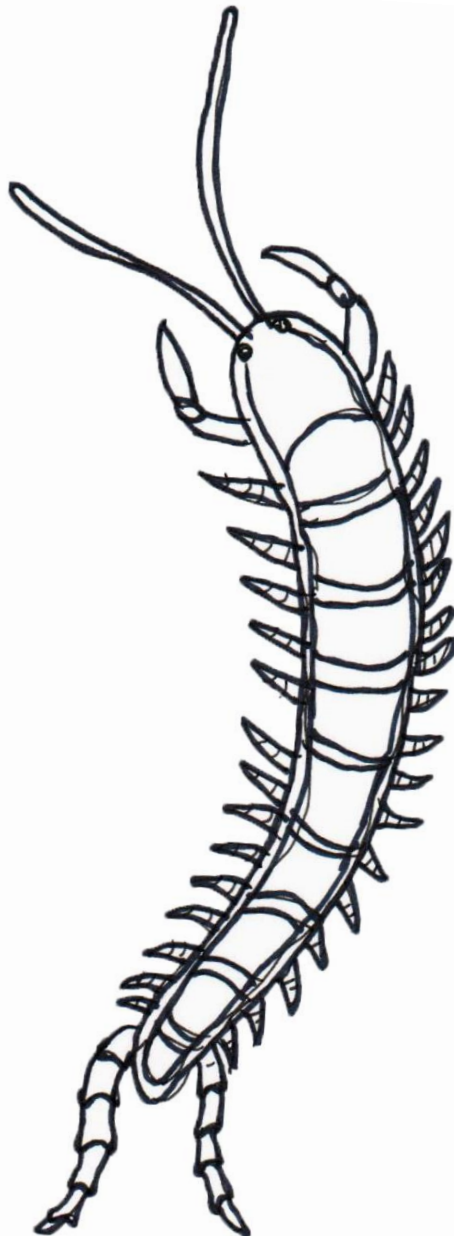
# Lage en skolopender

Du skal lage dette leddyret ved å bruke det du finner i naturen.  
Det kan f.eks være steiner, kongler, pinner, blader, frø eller blomster.

Bruk det du finner og lag en flott skolopender.

Ta bilde av den.

Lykke til!



**skolopender**