

Førstelyds lotto

Forarbeid:

Print ut arkene med brett og brikker på litt tykt ark.
Laminer gjerne.

Klipp ut brikkene og brettene.

Spill:

Elevene får hvert sitt brett. Brikkene legges på bordet med bokstavsiden ned. Hver elev trekker etter tur en brikke. Har eleven på sitt brett et bilde som begynner på trukket bokstav, legges brikken oppå bildet. Hvis ikke spilleren har et bilde som passer til bokstaven, legges brikken tilbake. Den som fyller sitt brett først vinner.

Selvstendig arbeid

Eleven skal lydere seg frem til bildenes førstelyd og finne riktig bokstav. Brikken legges oppå riktig bilde.

Bildene er hentet på <https://www.pexels.com/>

google free images

Lykke til



___pe



___el



___s



___ple



___-tips



___rfugl

A a

S s

l i


E e

Q q

Æ æ



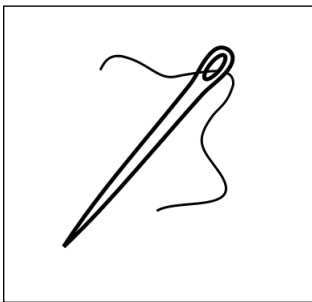
___ro



___l




___ose



___ål



___est



___il

B b

Å å

R r

N n

H h

P p



___isk



___ello



___ks



___gle



___åke



___ukke

F f

C c

Ø ø

U u

M m


D d



___enser




___eger



___att



___ampe



___all



___affel

G g

J j

K k

L l

T t

V v